

vorderer Saal Reihe 1-12: 252 Plätze
ganzer Saal Reihe 1-27: 498 Plätze
Regie: linke Bühnenseite, Saalmitte und Vorführraum Saalrückwand

Anlieferung Notausgang

Anlieferung Notausgang

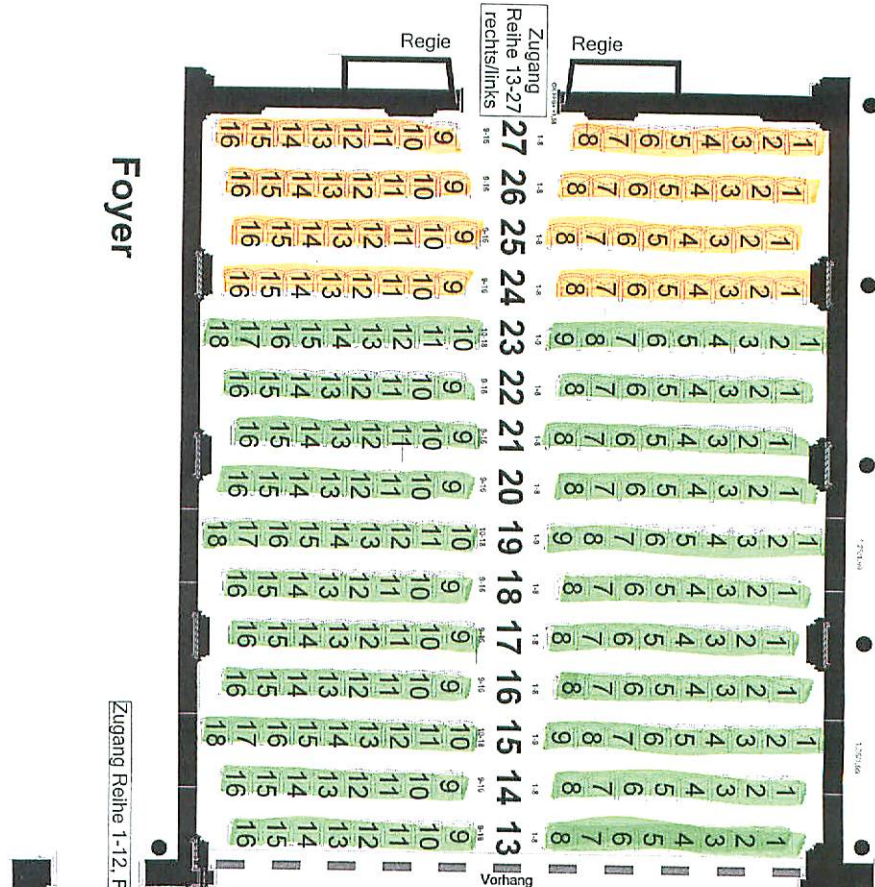
Anlieferung Notausgang

Foyer

Zugang Reihe 1-12, Plätze 1-12

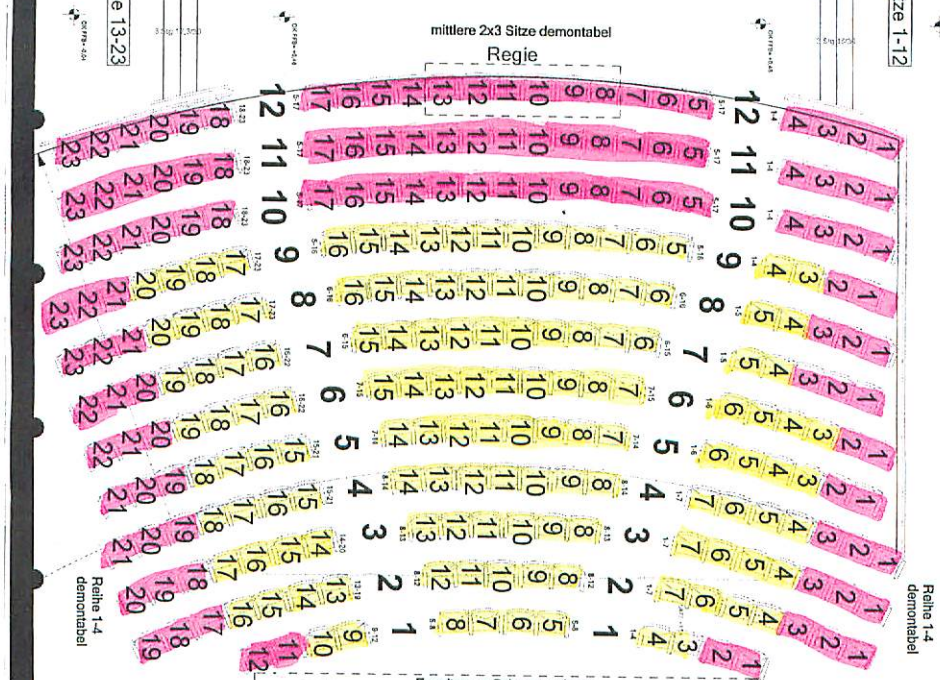
Foyer

Zugang Reihe 1-12, Plätze 13-23



mittlere 2x3 Sitze demontabel

Regie



Reihe 1-4 demontabel

Bühne

links

rechts


Regie

Theater Lübeck

Sitzplan – Kammerspiele

Beckergrube 16
23552 Lübeck
Tel: 0451 / 70880

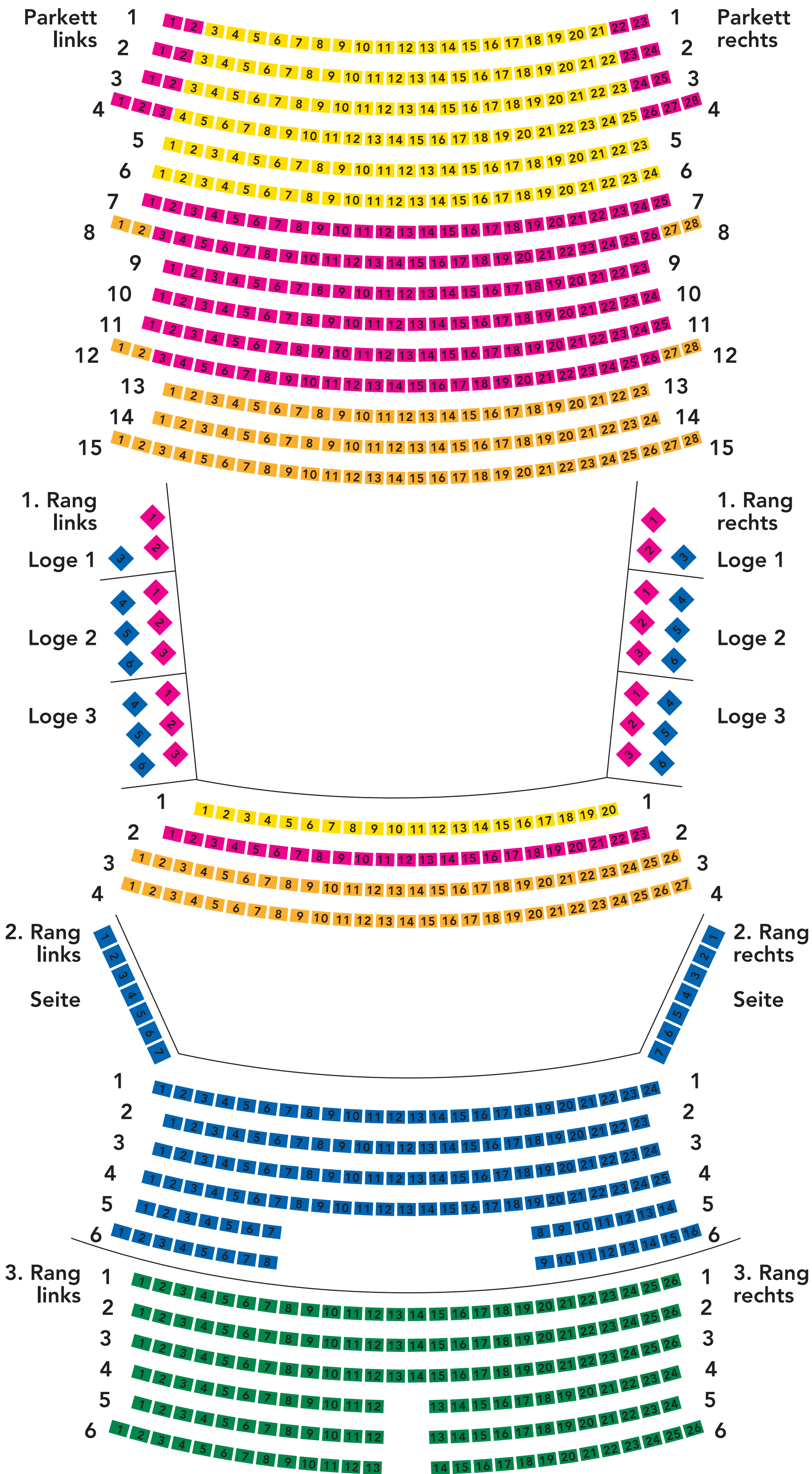
Bühne



Theater Lübeck Sitzplan – Großes Haus

Beckergrube 16
23552 Lübeck
Tel: 0451 / 70880

Bühne



MuK Sitzplan – Konzertsaal


Willy-Brandt-Allee 10
23554 Lübeck
Tel: 0451 / 7904-0

34	33	32	31	30	29	28	27	26	25	24	23	22	21	20	19	18	5	17	16	15	14	13	12	11	10	9	8	7	6	5	4	3	2	1		
34	33	32	31	30	29	28	27	26	25	24	23	22	21	20	19	18	4	17	16	15	14	13	12	11	10	9	8	7	6	5	4	3	2	1		
34	33	32	31	30	29	28	27	26	25	24	23	22	21	20	19	18	3	17	16	15	14	13	12	11	10	9	8	7	6	5	4	3	2	1		
34	33	32	31	30	29	28	27	26	25	24	23	22	21	20	19	18	2	17	16	15	14	13	12	11	10	9	8	7	6	5	4	3	2	1		
36	35	34	33	32	31	30	29	28	27	26	25	24	23	22	21	20	19	1	18	17	16	15	14	13	12	11	10	9	8	7	6	5	4	3	2	1

links

rechts

Orchesterrang



links

Parkett

rechts

links

Saalarang

rechts

2. Rang rechts Block A

2. Rang rechts Block B

2. Rang rechts Block C

1. Rang rechts Block A

1. Rang rechts Block B

1. Rang rechts Block C

1. Rang links Block A

1. Rang links Block B

1. Rang links Block C

2. Rang links Block A

2. Rang links Block B

2. Rang links Block C

1	2	3	4	5	6	7	8	9	10	11	12	13	14	15	16	1	12	13	14	15	16	17	18	19	20	21	22	23	24	25	26	27	28	29	30	31	32	33
1	2	3	4	5	6	7	8	9	10	11	12	13	14	15	16	2	12	13	14	15	16	17	18	19	20	21	22	23	24	25	26	27	28	29	30	31	32	33
1	2	3	4	5	6	7	8	9	10	11	12	13	14	15	16	3	12	13	14	15	16	17	18	19	20	21	22	23	24	25	26	27	28	29	30	31	32	33

1	2	3	4	5	6	7	8	9	10	11	12	13	14	15	16	1	19	20	21	22	23	24	25	26	27	28	29	30	31	32	33	34	35	36	37	38	39	40	41	42	43	44	45	46	47	48
1	2	3	4	5	6	7	8	9	10	11	12	13	14	15	16	2	12	13	14	15	16	17	18	19	20	21	22	23	24	25	26	27	28	29	30	31	32	33								
1	2	3	4	5	6	7	8	9	10	11	12	13	14	15	16	3	16	17	18	19	20	21	22	23	24	25	26	27	28	29	30	31	32	33	34	35	36	37	38	39	40					

1	2	3	4	5	6	7	8	9	10	11	12	13	14	15	16	1	19	20	21	22	23	24	25	26	27	28	29	30	31	32	33	34	35	36	37	38	39	40	41	42	43	44	45	46	47	48
1	2	3	4	5	6	7	8	9	10	11	12	13	14	15	16	2	12	13	14	15	16	17	18	19	20	21	22	23	24	25	26	27	28	29	30	31	32	33								
1	2	3	4	5	6	7	8	9	10	11	12	13	14	15	16	3	16	17	18	19	20	21	22	23	24	25	26	27	28	29	30	31	32	33	34	35	36	37	38	39	40					

40	39	38	37	36	35	34	33	32	31	30	29	28	27	26	25	24	23	22	21	1	20	19	18	17	16	15	14	13	12	11	10	9	8	7	6	5	4	3	2	1
40	39	38	37	36	35	34	33	32	31	30	29	28	27	26	25	24	23	22	21	2	20	19	18	17	16	15	14	13	12	11	10	9	8	7	6	5	4	3	2	1
40	39	38	37	36	35	34	33	32	31	30	29	28	27	26	25	24	23	22	21	3	20	19	18	17	16	15	14	13	12	11	10	9	8	7	6	5	4	3	2	1
36	35	34	33	32	31	30	29	28	27	26	25	24	23	22	21	20	19	4	18	17	16	15	14	13	12	11	10	9	8	7	6	5	4	3	2	1				
36	35	34	33	32	31	30	29	28	27	26	25	24	23	22	21	20	19	5	18	17	16	15	14	13	12	11	10	9	8	7	6	5	4	3	2	1				
36	35	34	33	32	31	30	29	28	27	26	25	24	23	22	21	20	19	6	18	17	16	15	14	13	12	11	10	9	8	7	6	5	4	3	2	1				
28	27	26	25	24	23	22	21	20	19	18	17	16	15	7	14	13	12	11	10	9	8	7	6	5	4	3	2	1												
30	29	28	27	26	25	24	23	22	21	20	19	18	17	16	8	15	14	13	12	11	10	9	8	7	6	5	4	3	2	1										
30	29	28	27	26	25	24	23	22	21	20	19	18	9	17	16	15	14	13	12	11	10	9	8	7	6	5	4	3	2	1										

Behindertenplätze

Musikhochschule Lübeck Sitzplan – Großer Saal

Große Petersgrube 17-29
23552 Lübeck
Tel: 0451 / 1505-0

